

TALENOMIN PUOLIVUOSIKATSAUS 2022: VAHVA TALOUDELLINEN KEHITYS JATKUI JA STRATEGIAA EDISTETTIIN MÄÄRÄTIETOISESTI

1.1.–30.6.2022
(Tilintarkastamaton)

Talenom on vuonna 1972 perustettu ketterä ja edistyksellinen tilitoimisto. Liiketoiminta-ajatuksemme on yrittäjien arjen helpottaminen markkinoiden helppokäyttöisimmillä sähköisillä työkaluilla sekä pitkälle automatisoiduilla palveluilla. Kattavien tilitoimistopalvelujen lisäksi tuemme asiakkaidemme liiketoimintaa monipuolisilla asiantuntijapalveluilla sekä rahoitus-, tili- ja maksuliikennepalveluilla. Visionamme on tarjota ylivoimaiset tilitoimisto- sekä tili- ja maksuliikennepalvelut pk-yrityksille.

Talenomin kasvuhistoria on ollut vahva – liikevaihdon keskimääräinen vuosikasvu oli 16,2 % vuosina 2005–2021. Talenomin palveluksessa oli vuonna 2021 keskimäärin 1 012 työntekijää Suomessa, Ruotsissa ja Espanjassa yhteensä 52 toimipisteessä. Talenomin osake on listattu Nasdaq Helsingin päämarkkinalla.



TALENOM

yrittämisen iloa

TALENOMIN PUOLIVUOSIKATSAUS 2022: VAHVA TALOUDELLINEN KEHITYS JATKUI JA STRATEGIAA EDISTETTIIN MÄÄRÄTIETOISESTI

TAMMI-KESÄKUUN 2022 YHTEENVETO

- Liikevaihto 52,2 (41,7) milj. euroa, kasvu 25,2 (23,1) %
- Käyttökate 18,2 (14,4) milj. euroa, 34,8 (34,5) % liikevaihdosta
- Liikevoitto (EBIT) 10,0 (8,6) milj. euroa, 19,1 (20,5) % liikevaihdosta
- Nettotulos 7,8 (6,4) milj. euroa
- Osakekohtainen tulos 0,18 (0,15) euroa

HUHTI-KESÄKUUN 2022 YHTEENVETO

- Liikevaihto 27,0 (21,4) milj. euroa, kasvu 26,2 (29,6) %
- Käyttökate 9,3 (7,2) milj. euroa, 34,4 (33,7) % liikevaihdosta
- Liikevoitto (EBIT) 5,1 (4,1) milj. euroa, 19,0 (19,4) % liikevaihdosta
- Nettotulos 4,1 (3,1) milj. euroa
- Osakekohtainen tulos 0,09 (0,07) euroa

OHJEISTUS VUODELLE 2022 ENNALLAAN (JULKAISTU 16.12.2021)

Talenom odottaa vuoden 2022 liikevaihdon olevan 100–110 miljoonaa euroa ja liikevoiton 15–18 miljoonaa euroa.

AVAINLUVUT

| | 1-6/2022 | 1-6/2021 | Muutos, % | 4-6/2022 | 4-6/2021 | Muutos, % |
|---|------------|------------|-----------|------------|------------|-----------|
| Liikevaihto, 1 000 euroa | 52 188 | 41 687 | 25,2 % | 26 979 | 21 380 | 26,2 % |
| Liikevaihdon kasvu, % | 25,2 % | 23,1 % | | 26,2 % | 29,6 % | |
| Käyttökate, 1 000 euroa | 18 155 | 14 398 | 26,1 % | 9 291 | 7 202 | 29,0 % |
| Käyttökate liikevaihdosta, % | 34,8 % | 34,5 % | | 34,4 % | 33,7 % | |
| Liikevoitto, 1 000 euroa | 9 993 | 8 551 | 16,9 % | 5 132 | 4 138 | 24,0 % |
| Liikevoitto liikevaihdosta, % | 19,1 % | 20,5 % | | 19,0 % | 19,4 % | |
| Sijoitetun pääoman tuotto (ROI), % (rullaava 12 kk) | 15,7 % | 18,4 % | | 15,7 % | 18,4 % | |
| Korolliset nettovelat, 1 000 euroa | 43 816 | 38 141 | 14,9 % | 43 816 | 38 141 | 14,9 % |
| Nettovelkaantumisaste, % | 87 % | 100 % | | 87 % | 100 % | |
| Omavaraisuusaste, % | 34,9 % | 35,6 % | | 34,9 % | 35,6 % | |
| Nettoinvestoinnit, 1 000 euroa | 15 438 | 23 454 | -34,2 % | 8 036 | 13 670 | -41,2 % |
| Likvidit varat, 1 000 euroa | 25 562 | 10 601 | 141,1 % | 25 562 | 10 601 | 141,1 % |
| Osakekohtainen tulos, eur | 0,18 | 0,15 | 19,6 % | 0,09 | 0,07 | 30,3 % |
| Osakkeiden lukumäärän painotettu keskiarvo kauden aikana | 44 070 003 | 43 306 302 | 1,8 % | 44 070 003 | 43 416 968 | 1,5 % |
| Nettotulos, 1 000 euroa | 7 799 | 6 411 | 21,7 % | 4 051 | 3 062 | 32,3 % |

TOIMITUSJOHTAJA OTTO-PEKKA HUHTALA

Ensimmäisen vuosipuoliskon taloudellinen kehitys oli erinomainen haastavasta yleisestä toimintaympäristöstä huolimatta. Henkilöstömme on tehnyt erinomaista työtä asiakkaidemme eteen. Liikevaihto kasvoi 25,2 (23,1) prosenttia 52,2 (41,7) miljoonaan euroon. Kasvusta kolmannes oli orgaanista ja kaksi kolmasosaa yrityskaupoista johtuvaa. Käyttökateprosentti oli 34,8 (34,5) ja liikevoittoprosentti 19,1 (20,5). Kannattavuus säilyi erinomaisena huolimatta ostettujen liiketoimintojen muita Talenomien yksiköitä heikommasta kannattavuudesta, yrityskauppojen integrointikuluista ja nousseesta poistotasosta.

Liikevaihdon kasvu oli vahvaa. Suomen liiketoiminnan myönteinen kehitys jatkui, liikevaihdon kasvun ollessa 16,4 % toisella vuosineljänneksellä ja saman verran ensimmäisellä vuosipuoliskolla. Yrityskauppojen lisäksi liikevaihdon kasvua vauhditti uusasiakashankinta ja lisäarvopalveluiden myynti. Myös Ruotsin markkinan kehitys oli vahvaa pääosin yrityskauppojen vauhdittamana. Liikevaihto kasvoi 77,3 % toisen vuosineljänneksen, ja 75,5 % ensimmäisen vuosipuoliskon aikana.

Jatkoimme strategian täytäntöönpanoa suunnitellusti, ja edistymme kaikilla kolmella kasvun osa-alueella: saimme aktiivisen myynnin volyymeja nostettua merkittävästi Ruotsissa ja jatkoimme myyntiorganisaation kasvattamista, Suomessa edistimme digitaalista myyntikanavaamme pienasiakassegmenttiin ja aloitimme segmentin digimarkkinointitoimenpiteet sekä toteutimme useita strategiaa ja kasvua tukevia yrityskauppoja kaikissa toimintamaissamme. Ruotsissa jatkoimme valmistautumista omien ohjelmistojemme laajamittaiseen käyttöönottoon, jonka tarkoituksena on tapahtua syksyllä. Haluamme hyödyntää kertynyttä osaamistamme ja olla Euroopan tilitoimistomarkkinan digitalisoitumisessa mukana ja olemme jatkaneet uusien tilitoimistomarkkinoiden tutkimista suunnitellusti.

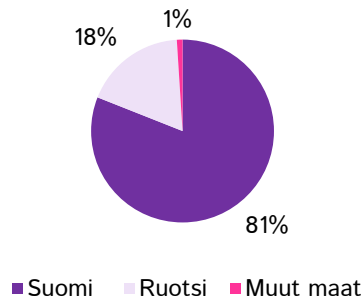
Toimialaamme vaikuttavia trendejä ovat kiihtyvä digitalisaatiokehitys, jota vauhdittavat EU:n vihreän siirtymän ajamat hankkeet sekä useat EU-tason lainsäädäntömuutokset, kuten maksupalvelu- ja verkkolaskudirektiivi. Arviomme mukaan yli 90 prosenttia eurooppalaisista yrityksistä työllistää enintään viisi henkilöä. Käsitksemme mukaan valtaosa pienistä yrityksistä ei vielä käytä sähköistä taloushallintoalustaa. Edellä mainituilla ajureilla on vaikutusta siihen, että yhä pienemmät yritykset ottavat käyttöönsä taloushallintoalustan. Näistä syistä johtuen olemme kehittäneet pienasiakas-konseptiamme ja digitaalista myyntiämme. Asiakaspysyvyys valitussa taloushallintoalustassa on käsityksemme mukaan vahva. Nopeuttaaksemme oman alustan käyttöönottoa Espanjassa, hankimme siellä paikallisesti toimivan Nomo-asiakaskäyttöliittymän. Tarkoituksemme on integroida Nomo osaksi Talenomien omaa ohjelmistoa. Talenomien visiona on tarjota saman katon alta ohjelmistoalusta, maksuliikennetilit ja -kortit sekä tilitoimistopalvelu, jolloin uskomme asiakaskokemuksen ja -pidon olevan paras mahdollinen.

Ensimmäinen vuosipuolisko sujui kannattavuuden osalta erittäin hyvin liiketoiminnallemme tyyppillisen kausivaihtelun mukaisesti. Yhtiömme inflaatiokestävyys on hyvä. Toisella vuosipuoliskolla kasvatamme panostuksia strategiaan kasvuhankkeisiin. Esimerkiksi kiihdytämme pienasiakasliiketoiminnan skaalaamista, otamme käyttöön ohjelmistojamme Ruotsissa sekä nopeutamme liiketoiminnan ylösajoa Espanjassa. Nämä tulevat näkymään kasvaneina investointeina sekä lisääntyneinä kustannuksina.

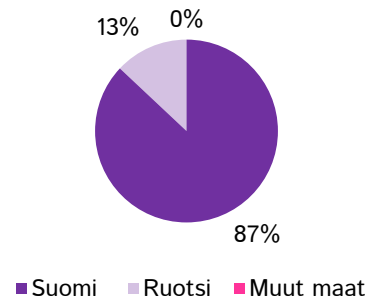
Pidämme ohjeistuksen ennallaan ja arvioimme liikevaihtomme olevan tänä vuonna noin 100–110 miljoonaa euroa ja liikevoiton 15–18 miljoonaa euroa.

KONSERNIN TALOUDELLINEN KEHITYS TAMMI-KESÄKU 2022

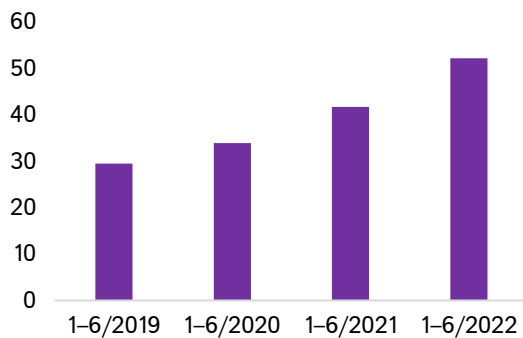
Liikevaihto maittain 1-6/2022



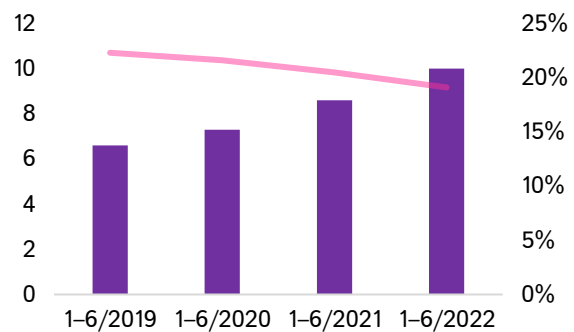
Liikevaihto maittain 1-6/2021



Liikevaihdon kehitys



Liikevoiton kehitys, meur



Liikevaihto kasvoi 25,2 % ja oli 52,2 (41,7) miljoonaa euroa. Liikevaihdon kasvusta noin kaksi kolmasosaa tuli yrityskauppojen vaikutuksesta ja kolmasosa orgaanisesti asiakasmäärän kasvun ja lisäarvopalvelujen myynnin kautta Suomessa. Pandemialla tai Ukrainan sodalla ei ollut merkittävää vaikutusta liiketoimintaan.

Henkilöstökulut olivat 27,6 (22,4) miljoonaa euroa eli 52,9 (53,7) % liikevaihdosta. Muut kulut olivat materiaalit ja palvelut mukaan lukien 6,9 (5,2) miljoonaa euroa eli 13,3 (12,4) % liikevaihdosta.

Liikevoitto kasvoi 16,9 % ja oli 10,0 (8,6) miljoonaa euroa eli 19,1 (20,5) % liikevaihdosta. Nettotulos kasvoi 21,7 % ja oli 7,8 (6,4) miljoonaa euroa. Suhteellista kannattavuutta painoivat ostettujen liiketoimintojen muita yksiköitä heikompi kannattavuus, yrityskauppojen integrointikulut, kohonnut henkilöstökulujen taso ja korkeammat poistot.

KONSERNIN TALOUDELLINEN KEHITYS HUHTI-KESÄKU 2022

Liikevaihto kasvoi 26,2 % ja oli 27,0 (21,4) miljoonaa euroa. Liikevaihdon kasvusta hieman yli puolet tuli yrityskaupoista ja hieman alle puolet oli orgaanista. Liikevoitto kasvoi 24,0 % ja oli 5,1 (4,1) miljoonaa euroa eli 19,0 (19,4) % liikevaihdosta. Nettotulos kasvoi 32,3 % ja oli 4,1 (3,1) miljoonaa euroa.

MAAKOHTAINEN TALOUDELLINEN KEHITYS

SUOMI

| | 1-6/2022 | 1-6/2021 | Muutos, % | 4-6/2022 | 4-6/2021 | Muutos, % |
|---------------------------------------|----------|----------|-----------|----------|----------|-----------|
| Liikevaihto, 1 000 euroa | 42 369 | 36 389 | 16,4 % | 21 404 | 18 387 | 16,4 % |
| Liikevaihdon kasvu, % | 16,4 % | 12,8 % | | 16,4 % | 18,0 % | |
| Käyttökate, 1000 euroa | 16 976 | 13 826 | 22,8 % | 8 512 | 6 733 | 26,4 % |
| Käyttökate liikevaihdosta, % | 40,1 % | 38,0 % | | 39,8 % | 36,6 % | |
| Poistot ja arvonalentumiset, 1000 eur | -7 308 | -5 380 | 35,8 % | -3 695 | -2 797 | 32,1 % |
| Liikevoitto, 1 000 euroa | 9 668 | 8 446 | 14,5 % | 4 816 | 3 936 | 22,4 % |
| Liikevoitto liikevaihdosta, % | 22,8 % | 23,2 % | | 22,5 % | 21,4 % | |

TAMMI-KESÄKUU 2022

Liikevaihto kasvoi 16,4 % ja oli 42,4 (36,4) miljoonaa euroa. Liikevaihdon kasvusta kaksi kolmasosaa oli orgaanista ja yksi kolmasosa tuli yrityskaupoista. Orgaanisen kasvun taustalla olivat asiakasmäärän kasvu ja lisäarvopalvelujen myynti.

Suhteellinen kannattavuus säilyi erinomaisella tasolla. Automaation kehityksellä oli myönteinen ja yritysostoilla negatiivinen vaikutus suhteelliseen kannattavuuteen.

HUHTI-KESÄKUU 2022

Liikevaihto kasvoi 16,4 % ja oli 21,4 (18,4) miljoonaa euroa. Liikevaihdon kasvusta noin 85 prosenttia oli orgaanista ja 15 prosenttia tuli yrityskaupoista. Orgaanisen kasvun taustalla olivat asiakasmäärän kasvu ja lisäarvopalvelujen myynti.

Automaation kehittymisellä oli myönteinen, mutta yritysostoilla ja poistotason nousulla negatiivinen vaikutus suhteelliseen kannattavuuteen.

RUOTSI

| | 1-6/2022 | 1-6/2021 | Muutos, % | 4-6/2022 | 4-6/2021 | Muutos, % |
|---------------------------------------|----------|----------|-----------|----------|----------|-----------|
| Liikevaihto, 1 000 euroa | 9 297 | 5 298 | 75,5 % | 5 308 | 2 993 | 77,3 % |
| Liikevaihdon kasvu, % | 75,5 % | 231,2 % | | 77,3 % | 223,6 % | |
| Käyttökate, 1000 euroa | 1 294 | 572 | 126,3 % | 833 | 469 | 77,7 % |
| Käyttökate liikevaihdosta, % | 13,9 % | 10,8 % | | 15,7 % | 15,7 % | |
| Poistot ja arvonalentumiset, 1000 eur | -805 | -467 | 72,2 % | -427 | -266 | 60,6 % |
| Liikevoitto, 1 000 euroa | 489 | 104 | 368,4 % | 406 | 203 | 100,0 % |
| Liikevoitto liikevaihdosta, % | 5,3 % | 2,0 % | | 7,6 % | 6,8 % | |

TAMMI-KESÄKUU 2022

Liikevaihto kasvoi 75,5 % ja oli 9,3 (5,3) miljoonaa euroa. Liikevaihdon kasvu syntyi pääosin yrityskaupoista.

Liikevoitto parani vertailukaudesta ja oli 5,3 (2,0) % liikevaihdosta. Kannattavuutta on painanut panostuksemme myyntiin, tukitoimintojen pystyttämiseen ja johtamisrakenteiden kehittämiseen. Kasvun myötä näiden suhteellinen osuus liikevaihdosta on kuitenkin pienentynyt, mikä selittää myönteisen kannattavuuskehityksen vertailukauteen nähden.

HUHTI-KESÄKUU 2022

Liikevaihto kasvoi 77,3 % ja oli 5,3 (3,0) miljoonaa euroa. Liikevaihdon kasvu syntyi pääosin yrityskaupoista.

Liikevoitto parani vertailukaudesta ja oli 7,6 (6,8) % liikevaihdosta.

MUUT MAAT

| | 1-6/2022 | 1-6/2021 | Muutos, % | 4-6/2022 | 4-6/2021 | Muutos, % |
|---------------------------------------|----------|----------|-----------|----------|----------|-----------|
| Liikevaihto, 1 000 euroa | 522 | | | 267 | | |
| Liikevaihdon kasvu, % | | | | | | |
| Käyttökate, 1000 euroa | -115 | | | -54 | | |
| Käyttökate liikevaihdosta, % | -22,1 % | | | -20,1 % | | |
| Poistot ja arvonalentumiset, 1000 eur | -49 | | | -37 | | |
| Liikevoitto, 1 000 euroa | -164 | | | -90 | | |
| Liikevoitto liikevaihdosta, % | -31,4 % | | | -33,9 % | | |

Talenom laajentui Espanjan tilitoimistomarkkinalle yrityskaupalla heinäkuussa 2021, ja liiketoiminta alkoi siellä 1.8.2021. Kaupan jälkeen olemme analysoineet Espanjan tilitoimistoprosesseja tarkemmin. Käynnistimme markkinatutkimuksen mahdollisimman skaalautuvan tuotteemme hyödyntämisestä Espanjan markkinoilla sekä aloitimme digitaalisen myyntikanavan kehittämisen. Tutkimme sovittujen paikallisesti toimivan Nomo-alusta kaupan ja pienen liiketoimintakaupan lisäksi myös muita mahdollisia yrityskauppakohteita, joilla voitaisiin vahvistaa tilitoimistotoimintaamme.

KONSERNIN TASE, RAHOITUS JA INVESTOINNIT

Konsernin taseen loppusumma 30.6.2022 oli 144,1 (107,6) miljoonaa euroa. Konsernin omavaraisuusaste oli 34,9 (35,6) % ja nettovelkaantumisaste 87,0 (100,0) %. Korollista pankkilainaa oli 30.6.2022 yhteensä 60,2 (40,0) miljoonaa euroa, mihin eivät sisälly osamaksuvelat. Muut pitkäaikaiset korolliset velat (osamaksuvelat) olivat 0,1 (0,3) miljoonaa euroa ja muut lyhytaikaiset korolliset velat (osamaksuvelat) 0,2 (0,2) miljoonaa euroa. Liiketoiminnan nettorahavirta kasvoi ja oli 15,7 (13,0) miljoonaa euroa. Katsauskauden aikana on nostettu yritysostoja varten lainaa yhteensä 20,0 miljoonaa euroa.

IFRS 16:n mukaiset pitkäaikaiset vuokrasopimusvelat 30.6.2022 olivat 5,7 (5,7) miljoonaa euroa ja lyhytaikaiset vuokrasopimusvelat 3,2 (2,6) miljoonaa euroa.

Konserni käsittelee uusista asiakassopimuksista aiheutuneita kuluja, kuten sopimuksen saamisesta ja täyttämisestä syntyneitä menoja, investointeina IFRS 15 -standardin edellyttämällä tavalla ja kirjaa ne taseessaan aktivoituihin sopimuksesta aiheutuviin menoihin. Lisäksi konserni käsittelee osan ohjelmistoihin ja digitaalisiin palveluihin liittyvistä kehittämismenoista investointeina IAS 38 -standardissa esitettyjen vaatimuksien mukaisesti ja kirjaa ne taseessaan muihin aineettomiin hyödykkeisiin.

Uusista asiakassopimuksista johtuvia investointeja oli katsauskaudella 1,7 (1,9) miljoonaa euroa. Ohjelmistojen ja digitaalisten palveluiden investoinnit olivat katsauskaudella 6,1 (5,7) miljoonaa euroa. Teknologian investointimme suuntautuivat asiakaskäyttöliittymien kehittämiseen, järjestelmäarkkitehtuuriuudistukseen ja automaation edelleen kehittämiseen. Suurin muutos oli Talenom Onlinen asiakaskäyttöliittymien päivitys, tili- ja maksukorttien saaminen pienasiakkaille ja järjestelmäarkkitehtuurin uudistaminen. Lisäksi saimme nostettua investoinneilla kirjanpito- ja palkanlaskentajärjestelmän automaatiota. Merkittävää oli myös omien järjestelmien pilotoinnin aloittaminen Ruotsissa. Samalla luomme mallia, kuinka järjestelmiä voidaan viedä uusiin maihin.

Katsauskaudella Talenom hankki Suomessa ja Ruotsissa osakekaupalla viisi ja liiketoimintakaupalla neljä liiketoimintakokonaisuutta. Katsauskauden aikana tehtyjen osakekauppojen kauppahinnat olivat yhteensä 7,1 miljoonaa euroa sisältäen kirjatut ehdolliset vastikkeet ja liiketoimintakauppojen kauppahinnat yhteensä 0,3 miljoonaa euroa sisältäen kirjatut ehdolliset vastikkeet. Yrityskaupoissa osa kauppahinnasta maksettiin suunnatuissa aneissa merkittäville Talenomien uusilla osakkeilla. Yrityskauppojen osuus nettoinvestoinneista oli 7,2 (15,1) miljoonaa

euroa. Lisätietoa yrityskaupoista on luettavissa kohdassa Katsauskauden liiketoimintojen hankinnat.

Yhteensä nettoinvestoinnit 1.1.–30.6.2022 olivat 15,4 (23,5) miljoonaa euroa.

| Investoinnit | 1.1.–30.6.2022 | 1.1.–30.6.2021 | Muutos |
|--|-----------------------|-----------------------|---------------|
| Uudet asiakassopimukset, 1000 euroa | 1 718 | 1 944 | -226 |
| Ohjelmistot ja digitaaliset palvelut, 1000 euroa | 6 136 | 5 683 | 453 |
| Yrityskaupat Suomessa, 1000 euroa | 402 | 8 012 | -7 610 |
| Yrityskaupat ulkomailla, 1000 euroa | 6 827 | 7 099 | -273 |
| Muut investoinnit | 355 | 715 | -360 |
| Nettoinvestoinnit yhteensä, 1 000 euroa | 15 438 | 23 454 | -8 016 |

Likvidit varat 30.6.2022 olivat 25,6 (10,6) miljoonaa euroa.

KATSAUSKAUDEN LIKETOIMINTOJEN HANKINNAT

Liiketoimintakaupat katsauskaudella:

- Accodome Oy, Suomi
- Tilitoimisto Kuopion Tili-Consults Oy, Suomi
- Saarijärven Tilipalvelu Oy, Suomi
- PJ Yrityspalvelu Oy, Suomi

Osakekaupat katsauskaudella:

- MH Konsult Väst AB, Ruotsi
- Kjell Wengbrand Redovisnings AB, Ruotsi
- Lindgren & Lindgren Ekonomi AB, Ruotsi
- Confido Redovisning AB, Ruotsi
- Redovisningsbyrån Öckerö AB, Ruotsi

Katsauskaudella hankittujen ostokohteiden kauppahinnat, liikevaihdot ja liikevoitot:

| 1 000 euroa | Osakekaupat | Liiketoimintakaupat |
|---|-------------|---------------------|
| Kauppahinnat yhteensä | 4 290 | 356 |
| Lisäkauppahinta korkeintaan | 2 563 | 46 |
| Liikevaihdot ed 12 kk ostohetkellä yhteensä | 5 960 | 1 279 |
| Liikevoitot ed 12 kk ostohetkellä yhteensä | 439 | 74 |

Yrityskaupoissa osa kauppahinnasta maksettiin suunnatuissa aneissa merkittävillä Talenom Oyj:n uusilla osakkeilla. Yrityskauppoihin liittyneissä suunnatuissa osakeanneissa merkittiin katsauskauden aikana yhteensä 162 470 osaketta.

Katsauskauden liiketoimintojen hankinnoista löytyy tarkempaa tietoa tämän tiedotteen taulukko-osioista.

KATSAUSKAUDEN JÄLKEISET LIKETOIMINTOJEN HANKINNAT

Liiketoimintakaupat:

- Nomo, Espanja, 1.10.2022 alkaen
- ACompany Asesoraria Y Gestion de Empresas, Espanja 1.8.2022 alkaen

Osakekaupat:

- Mazars Sweden, 1.9.2022 alkaen

Katsauskauden jälkeen hankittujen ostokohteiden kauppahinnat, liikevaihdot ja liikevoitot:

| 1 000 euroa | Osakekaupat | Liiketoimintakaupat |
|--|-------------|---------------------|
| Kauppahinnat yhteensä | 4 660 | 3 200 |
| Ehdollinen vastike korkeintaan | 7 083 | 0 |
| Liikevaihdot ed. 12kk ostoheikällä, yhteensä | 5 126 | 1 200 |
| Liikevoitot ed. 12kk ostoheikällä, yhteensä | 1 000 | -700 |

HENKILÖSTÖ JA JOHTO

Talenom Oyj:n palveluksessa oli 30.6.2022 1 220 (1 057) henkilöä. Talenom Oyj:n keskimääräinen henkilöstömäärä 1.1.–30.6.2022 oli 1 147 (983) henkilöä. Yhtiön johtoryhmään kuuluivat 10.1.2022 lähtien Otto-Pekka Huhtala (toimitusjohtaja), Antti Aho (varatoimitusjohtaja), Matti Eilonen (talousjohtaja), Tuomas Iivanainen (markkinointijohtaja), Juho Ahosola (operatiivinen johtaja, henkilöstöjohtaja) ja Juha Jutila (liiketoiminnan kehitysjohtaja).

VARSINAINEN YHTIÖKOKOUS 2022

Talenom Oyj:n yhtiökokous pidettiin 3.3.2022 Helsingissä. Varsinainen yhtiökokous vahvisti emoyhtiön ja konsernin tilinpäätöksen 31.12.2021 päättyneeltä tilikaudelta ja myönsi vastuuvapauden yhtiön hallituksen jäsenille ja toimitusjohtajalle sekä hyväksyi kaikki hallituksen yhtiökokoukselle tekemät ehdotukset. Yhtiökokous hyväksyi myös yhtiön toimielinten palkitsemisraportin.

Yhtiökokous päätti, että tilikaudelta 1.1.–31.12.2021 jaetaan osinkoa 0,17 euroa osakkeelta. Jakamatta jääneet voittovarot jätetään omaan pääomaan. Osinko maksettiin osakkeenomistajalle, joka oli osingonmaksun täsmäytyspäivänä 7.3.2022 merkitty Euroclear Finland Oy:n pitämään yhtiön osakasluetteloon. Osingon maksupäivä oli 14.3.2022. Osinkoa ei maksettu yhtiön hallussa oleville osakkeille.

Yhtiökokous vahvisti, että nykyiset hallituksen jäsenet Harri Tahkola, Mikko Siuruainen, Olli Hyypä, Johannes Karjula, Sampsa Laine ja Elina Tourunen valitaan uudelle toimikaudelle. Yhtiökokous päätti, että hallituksen jäsenten lukumäärä on kuusi.

Hallituksen puheenjohtajalle päätettiin maksaa palkkiota 6 000 euroa kuukaudessa ja muille jäsenille 2 000 euroa kuukaudessa. Lisäksi hallituksen jäsenten matkakulut korvataan yhtiön matkustussäännön mukaisesti.

Yhtiökokous päätti, että yhtiön tilintarkastajana jatkaa tilintarkastusyhteisö KPMG Oy Ab. Päävastuullisena tilintarkastajana jatkaa KHT Juho Rautio. Tilintarkastajan toimikausi jatkuu seuraavan varsinaisen yhtiökokouksen loppuun. Tilintarkastajalle maksetaan palkkio yhtiön hyväksymän kohtuullisen laskun mukaan.

Yhtiökokous päätti valtuuttaa hallituksen päättämään enintään 150 000 oman osakkeen hankkimisesta yhdessä tai useammassa erässä yhtiön vapaalla omalla pääomalla. Osakkeet hankitaan muuten kuin osakkeenomistajien omistusten mukaisessa suhteessa Nasdaq Helsinki Oy:n järjestämässä julkisessa kaupankäynnissä hankintahetken markkinahintaan. Valtuutus on voimassa seuraavan varsinaisen yhtiökokouksen päättymiseen saakka, kuitenkin enintään 30.6.2023 asti. Valtuutus korvaa aiemman varsinaisen yhtiökokouksen 3.3.2021 antaman valtuutuksen omien osakkeiden hankkimisesta.

Yhtiökokous päätti valtuuttaa hallituksen päättämään osakeannista sekä osakeyhtiölain 10 luvun 1 §:n tarkoittamien osakkeisiin oikeuttavien erityisten oikeuksien antamisesta yhdessä tai useammassa erässä, joko maksua vastaan tai maksutta. Annettavien osakkeiden määrä, mukaan lukien erityisten oikeuksien perusteella saatavat osakkeet, on yhteensä enintään 2 100 000 osaketta. Hallitus voi päättää antaa joko uusia osakkeita tai luovuttaa yhtiön hallussa mahdollisesti olevia omia osakkeita. Valtuutuksen enimmäismäärä vastaa noin 4,8 % yhtiön kaikista osakkeista. Valtuutus oikeuttaa hallituksen päättämään kaikista osakeannin sekä osakkeisiin oikeuttavien erityisten oikeuksien antamisen ehdoista, mukaan lukien oikeuden osakkeenomistajien merkintäetuoikeudesta poikkeamiseen. Valtuutusta käytetään yrityskauppojen

kauppahintojen suorittamiseen, henkilöstölle suunnattaviin osakeanteihin tai osakepalkkiojärjestelyihin tai annettaviin osakeoptioihin tai muihin hallituksen päättämiin tarkoituksiin. Valtuutus on voimassa seuraavan varsinaisen yhtiökokouksen päättämiseen saakka, kuitenkin enintään 30.6.2023 asti. Valtuutus kumoaa kaikki aikaisemmat käyttämättömät osakeantia ja optio-oikeuksien sekä muiden osakkeisiin oikeuttavien erityisten oikeuksien antamista koskevat valtuutukset.

Varsinaisen yhtiökokouksen jälkeen pitämässään järjestäytymiskokouksessa Talenom Oyj:n hallitus valitsi puheenjohtajaksi uudelleen Harri Tahkolan.

OPTIO-OHJELMAT JA OSAKEPALKKIOJÄRJESTELMÄT

Konsernilla oli katsauskauden päättyessä voimassa kolme optio-ohjelmaa. Hallitus päätti varsinaisen yhtiökokouksen 26.2.2019 myöntämin valtuuksin vuoden 2019 optio-ohjelmasta ja varsinaisen yhtiökokouksen 3.3.2021 myöntämin valtuuksin vuoden 2021 optio-ohjelmasta sekä varsinaisen yhtiökokouksen 3.3.2022 myöntämin valtuuksin vuoden 2022 optio-ohjelmasta. Kaikkiin optio-ohjelmiin liittyy lisäehtona osakkeiden omistusvelvollisuus, jonka perusteella optio-oikeuksien omistajan on hankittava yhtiön osakkeita 20 %:lla optio-oikeuksista saamastaan bruttotulosta. Tämä osakemäärä on omistettava kaksi vuotta osakkeiden hankkimisesta. Hallitus päättää yhtiölle myöhemmin palautuneiden optio-oikeuksien jatkotoimenpiteistä.

Optio-oikeuksilla merkittävien osakkeiden merkintäaika optio-oikeudella 2019 on 1.3.2022-28.2.2023, optio-oikeudella 2021 1.3.2026-28.2.2027 ja optio-oikeudella 2022 1.3.2025 – 28.2.2026.

Vuoden 2020 varsinainen yhtiökokous päätti maksuttomasta osakeannista, jossa osakkeen likviditeetin parantamiseksi osakkeenomistajille annettiin omistuksen mukaisessa suhteessa kutakin osaketta kohti 5 uutta osaketta. Maksuttoman osakeannin johdosta hallitus päätti 25.2.2020 muuttaa optioilla merkittävien osakkeiden lukumäärää ja merkintähintaa. Muutoksen jälkeen vuoden 2019 optioehtojen perusteella merkittävien osakkeiden kokonaismäärä on yhteensä 1 200 000 osaketta.

Annetut optiot ja yhtiön hallussa tai jakamattomat optiot jakautuvat 30.6.2022 optiolajeittain seuraavasti:

| Optiolajit (kpl) | 2019 | 2021 | 2022 |
|--------------------------------------|-------------|-------------|-------------|
| Annetut optiot | 1 200 000 | 600 000 | 500 000 |
| Optioita käytetty | 787 000 | 0 | 0 |
| Talenom Oyj:n hallussa tai jakamatta | 276 000 | 105 000 | 19 000 |
| Annetut käyttämättä olevat optiot | 137 000 | 495 000 | 481 000 |

Alla olevassa taulukossa on selvennetty omistus- ja ääniosuutta, jotka liikkeeseen laskettujen optio-oikeuksien nojalla voi saada sekä optioiden vaikutusta osakkeiden lukumäärään.

| Optiolajit | 2019 | 2021 | 2022 |
|--|-------------|-------------|-------------|
| Optioiden nykyinen merkintähinta | 2,93 | 13,44 | 9,46 |
| Käyttämättä olevien optioiden kokonaismäärä | 137 000 | 495 000 | 481 000 |
| Käytetty tai Talenom Oyj:n hallussa tai jakamatta | 1 063 000 | 105 000 | 19 000 |
| Osakkeiden määrä 30.6.2022 | 44 760 055 | 44 760 055 | 44 760 055 |
| Osakkeiden määrä jos kaikki optiot merkitään uusiin osakkeihin | 44 897 055 | 45 255 055 | 45 241 055 |
| Optioista saatava ääni- ja omistusosuus, jos kaikki optiot merkitään uusiin osakkeihin | 0,305 % | 1,094 % | 1,063 % |

Osakkeiden kokonaismäärä nousee 44 760 055 kappaleesta 45 873 055 kappaleeseen, mikäli kaikilla kolmen optiolajin 2019, 2021 ja 2022 optiolla merkitään täysimääräisesti uusia osakkeita. Kaikista kolmesta optiolajista saatava ääni- ja omistusosuus on yhteensä 2,426 %, mikäli kaikilla optioilla merkitään täysimääräisesti uusia osakkeita.

Optio-oikeuksien ehtojen mukaisesti optioiden merkintähinta voi muuttua, mikäli yhtiö jakaa osinkoa tai varoja vapaan oman pääoman rahastosta tai mikäli yhtiö alentaa osakepääomaansa jakamalla osakepääomaa osakkeenomistajille. Optio-oikeuksien ehdot ovat saatavilla Talenomin sijoittajasivuilta osoitteessa sijoittajat.talenom.fi/sijoittajat/hallinnointi/palkitseminen.

Talenomilla on voimassa kaksi konsernin avainhenkilöille suunnattua osakepohjaista kannustinjärjestelmää, jotka yhtiön hallitus päätti perustaa 25.2.2020:

Osakepalkkiojärjestelmä 2020–2024

Talenomin hallitus päätti 25.2.2020 perustaa osakepalkkiojärjestelmän 2020–2024, jossa on kolme ansaintajaksoa: kalenterivuodet 2020–2022, 2021–2023 ja 2022–2024. Hallitus päättää järjestelmän ansaintakriteerit ja kullekin kriteerille asetettavat tavoitteet ansaintajakson alussa. Ansaintajakson 2020–2022 osalta näistä päätettiin 25.2.2020 ja ansaintajakson 2021–2023 osalta 20.5.2021.

Järjestelmän mahdollinen palkkio maksetaan ansaintajakson päättymisen jälkeen osittain yhtiön osakkeina ja osittain rahana. Ensimmäisen kerran palkkioita maksetaan vuonna 2023. Rahaosuudella pyritään kattamaan palkkiosta osallistujalle aiheutuvia veroja ja veronluonteisia maksuja. Jos osallistujan työ- tai toimisuhte päättyy ennen palkkion maksamista, palkkiota ei pääsääntöisesti makseta.

Yhtiön johtoryhmän jäsenen on omistettava vähintään puolet järjestelmän perusteella hänelle maksetuista nettomääräisistä osakkeista siihen asti, kunnes hänen osakeomistuksensa yhtiössä on yhteensä hänen bruttovuosipalkkansa arvoinen. Osakkeet on omistettava niin kauan kuin johtoryhmän jäsenyys jatkuu.

| | Ansaintajakso 2020–2022 | Ansaintajakso 2021–2023 |
|---------------------------------------|--|--|
| Palkkion peruste | <ul style="list-style-type: none"> • konsernin liikevoitto • kansainvälistyminen • kasvu sekä • lisäarvopalveluiden osuus liikevaihdosta | <ul style="list-style-type: none"> • konsernin liikevaihto • liikevoitto sekä • strategisten hankkeiden toteuttaminen |
| Ansaintajaksolta maksettavat palkkiot | Palkkiot vastaavat yhteensä enintään noin 326 000 Talenom Oyj:n osakkeen arvoa sisältäen myös rahana maksettavan osuuden | Palkkiot vastaavat yhteensä enintään 239 900 Talenom Oyj:n osakkeen arvoa sisältäen myös rahana maksettavan osuuden |
| Kohderyhmä | Noin 50 henkilöä mukaan lukien yhtiön johtoryhmä | Noin 85 henkilöä mukaan lukien yhtiön johtoryhmä |
| Palkkion maksu | Viimeistään huhtikuussa 2023 | Viimeistään huhtikuussa 2024 |

Sitouttava osakepalkkiojärjestelmä

Yhtiöllä on voimassa oleva sitouttava osakepalkkiojärjestelmä, joka on tarkoitettu valikoiduille avainhenkilöille, mukaan lukien yhtiön johtoryhmän jäsenet. Sitouttavan osakepalkkiojärjestelmän palkkio perustuu osallistujan voimassa olevaan työ- tai toimisuhteeseen ja työssäolon jatkumiseen sitouttamisjaksolla sekä mahdollisiin muihin hallituksen määrittämiin ehtoihin.

Sitouttavan osakepalkkiojärjestelmän 2021–2025 myönnettävät palkkiot vastaavat tällä hetkellä yhteensä enintään 160 000 Talenom Oyj:n osakkeen arvoa sisältäen myös rahana maksettavan osuuden. Palkkio maksetaan osittain yhtiön osakkeina ja osittain rahana 12–60 kuukauden mittaisen sitouttamisjakson päättymisen jälkeen.

OSAKKEET JA OSAKKEENOMISTAJAT

Talenom Oyj:n osakkeita oli 30.6.2022 kaupparekisteriin merkittynä 44 760 055 kappaletta. Yhtiön hallussa oli 30.6.2022 omia osakkeita 150 600 kappaletta (0,34 % osakkeiden kokonaismäärästä ja kokonaisuäänimäärästä). Talenomilla oli 30.6.2022 yhteensä 9 619 (7 655) osakkeenomistajaa. Osakkeenomistajien määrä perustuu Modular Financen eri lähteistä, kuten Euroclear Finland Oy:stä, keräämään tietoon.

Talenomin osakkeen vaihdon kappalemäärä oli tammi-kesäkuussa 7 779 346 kappaletta ja vaihdon kokonaisarvo oli 75 550 570 euroa. Kurssi oli korkeimmillaan 12,00 euroa ja alimmillaan 7,75 euroa. Volyymipainotettu keskimurssi oli 9,71 euroa ja kesäkuun päätöskurssi oli 9,70 euroa. Päätöskurssin mukainen koko osakekannan markkina-arvo oli noin 434,2 miljoonaa euroa.

LIPUTUSILMOITUKSET

Talenom vastaanotti katsauskaudella kaksi arvopaperimarkkinalain 9 luvun 5 §:n mukaista ilmoitusta omistussuuden muutoksesta.

28.3.2022 saapuneen ilmoituksen mukaan Allianz Vie S.A.:n omistamien osakkeiden määrä Talenom Oyj:n kaikista osakkeista laskee osakekauppojen seurauksena alle 5 %:n rajan.

30.3.2022 saapuneen ilmoituksen mukaan Allianz Vie S.A.:n omistamien osakkeiden määrä Talenom Oyj:n kaikista osakkeista nousi osakekauppojen seurauksena yli 5 %:n rajan.

KATSAUSKAUDEN MERKITTÄVÄT TAPAHTUMAT

Osana yritysjärjestelyjä Talenom päätti laskea liikkeelle 72 301 uutta osaketta ostokohteiden eli Kjell Wengbrand Redovisnings AB:n ja MH Konsult Väst AB:n myyjille suunnatussa osakeannissa. Osakkeiden merkintäpäivä oli 11.1.2022. Annettavien uusien osakkeiden määrä vastasi noin 0,17 prosenttia Talenom Oyj:n kaikista osakkeista ennen uusien osakkeiden antamista. Uudet osakkeet tuottivat osakkeenomistajan oikeudet niiden rekisteröintipäivästä, joka oli 13.1.2022.

Talenom Oyj:n optio-oikeuksien 2019 ehtojen mukaisesti merkityt 357 000 uutta osaketta rekisteröitiin kaupparekisteriin 24.3.2022. Yhteenlaskettu merkintähinta, 1 046 010,00 euroa, kirjattiin kokonaisuudessaan yhtiön sijoitetun vapaan oman pääoman rahastoon. Talenom Oyj:n hallitus päätti 21.3.2022 suunnatusta maksuttomasta osakeannista Sitouttavan Osakepalkkiojärjestelmän 2021 ehtojen mukaisesti palkkioiden maksamista varten. Osakeannissa annettiin vastikkeetta 21 333 Talenom Oyj:n uutta osaketta. Osakkeet rekisteröitiin kaupparekisteriin 24.3.2022.

Hallitus päätti 21.3.2022 yhteensä enintään 500 000 optio-oikeuden jakamisesta vastikkeetta Talenom-konsernin 86 avainhenkilölle Talenom Oyj:n optio-oikeudet 2022 -ohjelman ehtojen mukaisesti. Päätös perustui varsinaisen yhtiökokouksen 3.3.2022 hallitukselle antamaan valtuutukseen.

Osana yritysjärjestelyjä Talenom päätti 29.3.2022 laskea liikkeelle 90 169 uutta osaketta 29.3.2022 tiedotettujen ostokohteiden eli Lindgren & Lindgren Ekonomi AB:n, Confido Redovisning AB:n ja Redovisningsbyrån Öckerö AB:n myyjille suunnatussa osakeannissa. Osakkeiden merkintäpäivä oli 4.4.2022. Annettavien uusien osakkeiden määrä vastasi noin 0,20 prosenttia Talenom Oyj:n kaikista osakkeista ennen uusien osakkeiden antamista.

Talenom Oyj:n optio-oikeuksien 2019 ehtojen mukaisesti merkityt 130 000 uutta osaketta rekisteröitiin kaupparekisteriin 6.4.2022. Yhteenlaskettu merkintähinta, 380 900,00 euroa, kirjattiin kokonaisuudessaan yhtiön sijoitetun vapaan oman pääoman rahastoon.

Talenom Oyj:n optio-oikeuksien 2019 ehtojen mukaisesti merkityt 160 000 uutta osaketta rekisteröitiin kaupparekisteriin 13.5.2022. Yhteenlaskettu merkintähinta, 468 800,00 euroa, kirjattiin kokonaisuudessaan yhtiön sijoitetun vapaan oman pääoman rahastoon.

Talenom Oyj:n optio-oikeuksien 2019 ehtojen mukaisesti merkityt 139 000 uutta osaketta rekisteröitiin kaupparekisteriin 15.6.2022. Yhteenlaskettu merkintähinta, 407 270,00 euroa, kirjattiin kokonaisuudessaan yhtiön sijoitetun vapaan oman pääoman rahastoon.

KATSAUSKAUDEN JÄLKEISET TAPAHTUMAT

Talenom on sopinut 30.5.2022 ostavansa ruotsalaisen Mazars Swedenin tilitoimistoliiketoiminnan. Ostettu yhtiö siirtyy Talenomille 1.9.2022 alkaen.

Talenom Oyj on sopinut 30.6.2022 ostavansa espanjalaisen Nomo-nimisen alustaliiketoiminnan liiketoimintakaupalla. Nomo siirtyy Talenomille 1.10.2022 alkaen.

Talenom on sopinut 7.7.2022 ostavansa espanjalaisen ACompany Asesoraria Y Gestion de Empresas SL:n tilitoimistoliiketoiminnan. Ostettava liiketoiminta siirtyy Talenomille 1.8.2022.

TALOUDELLINEN TIEDOTTAMINEN

Talenom julkaisee liiketoimintakatsauksen tammi-syyskuulta tiistaina 25.10.2022.

RISKIT, EPÄVARMUUSTEKIJÄT JA RISKIENHALLINTA

Yhtiö on tunnistanut toimintaympäristöönsä ja liiketoimintaansa liittyviä riskejä ja epävarmuustekijöitä, jotka voivat vaikuttaa haitallisesti yhtiön liiketoimintaan ja kannattavuuteen.

Keskeisimmät tunnistetut riskit ovat seuraavat:

- Yhteiskunnan taloudellinen ja poliittinen kehitys voi vaikuttaa haitallisesti yhtiön kannattavuuteen.
- Globaali taloudellinen ja geopoliittinen kehitys voi vaikuttaa haitallisesti yhtiön kannattavuuteen. Kilpailutilanne voi kiristyä kilpailijoiden mahdollisesti tuodessa uusia palveluita markkinoille tai aloittamalla hintakilpailun.
- Yhtiön omiin tai yhteistyökumppaneiden tarjoamiin IT-järjestelmiin ja tietoliikenneyhteyksiin voi kohdistua tietoturvaloukkauksia tai niiden ylläpidossa ja päivittämisessä voi ilmetä puutteita, vikoja tai häiriöitä, jotka saattavat vaikuttaa yhtiön liiketoimintaan, kannattavuuteen ja taloudelliseen asemaan.
- Koronapandemia aiheuttaa epävarmuutta Talenomien taloudellisiin ennusteisiin. Epävarmuustekijät lisääntyvät, mikäli poikkeusolot jatkuvat pitkään ja aiheuttavat Talenomien asiakasyrityksissä konkurssseja, uusmyynnin heikkenemistä ja volyymilaskutuksen pienenemistä tai lisäävät henkilöstön sairaspöissaoloja.

Yhtiössä on hallituksen hyväksymä riskienhallintapolitiikka, joka tukee strategisten ja liiketoiminnallisten tavoitteiden saavuttamista, ja joka turvaa toiminnan jatkuvuuden kaikissa olosuhteissa. Kyky kantaa riskejä ja hallita niitä tehokkaasti ovat liiketoiminnan menestyksen ja omistaja-arvon luomisen kannalta keskeisessä asemassa.

Hallituksen hyväksymän riskienhallintapolitiikan mukaisesti riskeihin varautuminen ja niiden tunnistaminen ovat jatkuvaa ja järjestelmällistä toimintaa, josta vastuu on liiketoimintajohdolla. Johto vastaa riittävien toimenpiteiden määrittämisestä, toteuttamisesta sekä toimenpiteiden toteutumisen seurannasta osana normaalia toiminnan ohjausta.

Riskienhallintaa koordinoi tietoturva- ja turvallisuuspäällikkö, joka raportoi konsernin toimitusjohtajalle. Yhtiön hallitukselle esitetään vähintään kerran vuodessa jatkuvasta riskeihin varautumisesta erillään oleva kartoitus riskeistä ja epävarmuustekijöistä, jonka myötä hallitus määrittelee riskeihin varautumiseen ohjaavat toimenpiteet.

NÄKYMÄT JA OHJEISTUS VUODELLE 2022 ENNALLAAN (JULKAISTU 16.12.2021)

Talenom odottaa tilitoimistomarkkinan kasvavan yhtiön kaikissa toimintamaissa vuonna 2022 ja kysynnän säilyvän vakaana. Lisäksi toimialan konsolidaation ennakoidaan jatkuvan muun muassa digitalisaation aiheuttaman murroksen vauhdittamana. Talenomien tavoitteena on jatkaa erittäin vahvaa kasvua ja laajentumista kaikissa toimintamaissaan sekä Euroopan muissa maissa, joissa on merkittävä mahdollisuus laajentua tilitoimistoalan digitalisaation edelläkävijänä.

Talenom odottaa vuoden 2022 liikevaihdon olevan 100–110 miljoonaa euroa ja liikevoiton 15–18 miljoonaa euroa.

Orgaanisen kasvun lisäksi ohjeistus sisältää arvion vuoden 2022 aikana mahdollisesti tehtävistä yrityskaupoista, joiden toteutumiseen liittyy merkittävää epävarmuutta. Vuoden 2022 liikevaihdon kokonaiskasvusta valtaosan odotetaan kuluvan vuoden tapaan tulevan yritysostoista Suomessa ja Euroopassa. Uusille markkina-alueille laajentuminen mahdollistaa yhtiön pitkän aikavälin kasvun.

Yritysostoilla on lyhyellä aikavälillä negatiivinen vaikutus suhteelliseen kannattavuuteen. Yritystokohteiden kannattavuus nousee Talenom ydinliiketoiminnan tasolle arviolta kolmessa vuodessa siitä, kun uudet järjestelmät on otettu kohteessa käyttöön. Ruotsissa uusien ohjelmistojen käyttöönotto on suunniteltu aloitettavan syksyllä 2022. Talenom viime vuosina tekemät investoinnit automaatioon, asiakasystävällisiin käyttöliittymiin ja pienasiakassegmenttiin sekä kansainvälisesti skaalautuvaan ohjelmistoalustaan tulevat nostamaan poistotasoa suhteessa liikevaihtoon, mutta operatiivinen kannattavuus paranee käyttökatteella mitattuna.

PUOLIVUOSIKATSAUKSEN LAADINTAPERIAATTEET

Puolivuosisikatsaus on laadittu IAS34 osavuosisikatsaukset -standardin mukaisesti ja sen laadintaperiaatteet on esitetty yhtiön julkaisemassa tilinpäätöksessä 2021. Tilinpäätös on saatavilla yhtiön sijoittajasivuilla osoitteessa www.sijoittajat.talenom.fi.

Toimintasegmentit on muodostettu maantieteellisten alueiden mukaisesti. Segmenttiraportointi perustuu konsernin yhtiöiden toimintamaihin. Varhaisessa kehitysvaiheessa olevat maat raportoidaan yhtenä kokonaisuutena. Puolivuosisikatsauksen luvut ovat tilintarkastamattomia. Yhtiö esittää yleisesti käytettyjä vaihtoehtoisia tunnuslukuja kuvaamaan liiketoimintojensa taloudellista kehitystä ja parantaakseen vertailukelpoisuutta eri raportointikausien välillä. Vaihtoehtoiset eli IFRS-tilinpäätösstandardeihin perustumattomat tunnusluvut antavat merkittävää lisätietoa yhtiön johdolle, sijoittajille sekä muille tahoille. Vaihtoehtoisia tunnuslukuja ei tule pitää IFRS-tilinpäätösstandardeissa määriteltyjä tunnuslukuja korvaavina mittareina. Yhtiön käyttämiä vaihtoehtoisia tunnuslukuja ovat liikevoitto, liikevoitto liikevaihdosta %, käyttökate, käyttökate liikevaihdosta %, sijoitetun pääoman tuotto (ROI) %, korolliset nettovelat, nettovelkaantumisaste %, omavaraisuusaste %, käyttöpääoma ja nettoinvestoinnit. Laskentakaavat on esitetty jäljempänä osiossa Laskentakaavat.

TAULUKOT

KONSERNIN LAAJA TULOSLASKELMA

| | 1-6/2022 | 1-6/2021 | 1-12/2021 |
|---|---------------|---------------|---------------|
| Liikevaihto | 52 188 | 41 687 | 82 808 |
| Liiketoiminnan muut tuotot | 522 | 281 | 729 |
| Materiaalit ja palvelut | -1 767 | -1 354 | -3 052 |
| Työsuhde-etuuksista aiheutuvat kulut | -27 622 | -22 388 | -44 618 |
| Poistot ja arvonalentumiset | -8 162 | -5 847 | -12 899 |
| Liiketoiminnan muut kulut | -5 167 | -3 828 | -8 204 |
| Liikevoitto | 9 993 | 8 551 | 14 763 |
| Rahoitustuotot | 235 | 70 | 109 |
| Rahoituskulut | -445 | -528 | -880 |
| Nettorahoituskulut | -210 | -458 | -771 |
| Voitto (tappio) ennen veroja | 9 783 | 8 093 | 13 991 |
| Tuloverot | -1 984 | -1 683 | -3 198 |
| Tilikauden voitto (tappio) | 7 799 | 6 411 | 10 794 |
| Muut laajan tuloksen erät | | | |
| Erät, jotka saatetaan myöhemmin siirtää tulosvaikutteisiksi | | | |
| Muuntoerot | 36 | 8 | 3 |
| Tilikauden laaja tulos yhteensä | 7 835 | 6 419 | 10 796 |
| Emoyrityksen omistajille kuuluvasta voitosta laskettu osakekohtainen tulos | | | |
| Laimentamaton osakekohtainen tulos (EUR) | 0,18 | 0,15 | 0,25 |
| Laimennusvaikutuksella oikaistu osakekohtainen tulos (EUR) | 0,18 | 0,15 | 0,25 |

KONSERNITASE

1 000 euroa

30.6.2022 30.6.2021 31.12.2021

VARAT

Pitkäaikaiset varat

| | | | |
|--|----------------|---------------|---------------|
| Liikearvo | 43 220 | 32 612 | 37 284 |
| Muut aineettomat hyödykkeet | 39 336 | 32 420 | 36 323 |
| Käyttöoikeusomaisuuserät | 8 756 | 8 041 | 8 626 |
| Aineelliset käyttöomaisuushyödykkeet | 2 619 | 2 792 | 2 784 |
| Muut pitkäaikaiset rahoitusvarat | 850 | 337 | 852 |
| Laskennalliset verosaamiset | 121 | 89 | 90 |
| Aktivoidut sopimuksesta aiheutuvat menot | 11 911 | 11 492 | 11 805 |
| Pitkäaikaiset varat yhteensä | 106 813 | 87 783 | 97 765 |

Lyhytaikaiset varat

| | | | |
|---|---------------|---------------|---------------|
| Myyntisaamiset ja muut saamiset | 11 580 | 9 162 | 9 832 |
| Tilikauden verotettavaan tuloon perustuvat verosaamiset | 12 | 10 | 1 |
| Rahavarat | 25 667 | 10 601 | 10 121 |
| Lyhytaikaiset varat yhteensä | 37 259 | 19 773 | 19 954 |

Varat yhteensä **144 072** **107 557** **117 718**

OMA PÄÄOMA

| | | | |
|--|--------|--------|--------|
| Osakepääoma | 80 | 80 | 80 |
| Sijoitetun vapaan oman pääoman rahasto | 25 630 | 20 314 | 21 587 |
| Kertyneet voittovarot | 24 529 | 17 807 | 23 051 |

Oma pääoma yhteensä **50 239** **38 201** **44 718**

VELAT

Pitkäaikaiset velat

| | | | |
|-------------------------------------|---------------|---------------|---------------|
| Rahoitusvelat | 60 143 | 40 000 | 40 203 |
| Ostovelat ja muut velat | 4 121 | 3 143 | 2 211 |
| Vuokrasopimusvelat | 5 675 | 5 654 | 5 985 |
| Laskennalliset verovelat | 2 139 | 1 879 | 2 030 |
| Pitkäaikaiset velat yhteensä | 72 077 | 50 676 | 50 429 |

Lyhytaikaiset velat

| | | | |
|--|---------------|---------------|---------------|
| Rahoitusvelat | 104 | 0 | 0 |
| Ostovelat ja muut velat | 17 902 | 14 833 | 17 911 |
| Vuokrasopimusvelat | 3 181 | 2 580 | 2 850 |
| Tilikauden verotettavaan tuloon perustuvat verovelat | 568 | 1 267 | 1 810 |
| Lyhytaikaiset velat yhteensä | 21 755 | 18 680 | 22 571 |

Velat yhteensä **93 833** **69 356** **73 000**

Oma pääoma ja velat yhteensä **144 072** **107 557** **117 718**

KONSERNIN RAHAVIRTALASKELMA

| 1 000 euroa | 30.6.2022 | 30.6.2021 | 31.12.2021 |
|---|----------------|----------------|----------------|
| Liiketoiminnan rahavirrat | | | |
| Voitto (tappio) ennen veroja | 9 783 | 8 093 | 13 991 |
| Oikaisut: | | | |
| Poistot ja arvonalentumiset | 8 162 | 5 847 | 12 899 |
| Rahoitustuotot | -235 | -70 | -108 |
| Rahoituskulut | 445 | 528 | 879 |
| Muut oikaisut | 749 | 427 | 938 |
| Käyttöpääoman muutokset: | | | |
| Myyntisaamisten ja muiden saamisten muutos | -759 | -779 | -1 121 |
| Ostovelkojen ja muiden velkojen muutos | 724 | 817 | 933 |
| Saadut korot | 51 | 70 | 108 |
| Maksetut verot | -3 257 | -1 941 | -2 938 |
| Liiketoiminnan nettorahavirta | 15 663 | 12 992 | 25 582 |
| Investointien rahavirrat | | | |
| Aineellisten käyttöomaisuushyödykkeiden myynnistä saadut tuotot | 97 | 138 | 204 |
| Aineellisten käyttöomaisuushyödykkeiden hankinnat | -264 | -558 | -952 |
| Sopimuksesta aiheutuneiden menojen aktivointi | -1 718 | -1 944 | -3 850 |
| Aineettomien käyttöomaisuushyödykkeiden hankinnat | -6 270 | -5 708 | -11 699 |
| Hankitut liiketoiminnot | -4 875 | -5 254 | -7 570 |
| Sijoitukset | 1 | 0 | -515 |
| Investointien nettorahavirta | -13 030 | -13 327 | -24 382 |
| Rahoituksen rahavirta | | | |
| Osakeannista saadut maksut | 2 303 | 12 | 12 |
| Maksetut korot | -426 | -607 | -973 |
| Osingonjako | -7 431 | -6 480 | -6 480 |
| Osamaksuvelkojen muutos | -47 | 216 | 29 |
| Vuokrasopimusvelkojen lyhennykset | -1 591 | -1 298 | -2 705 |
| Lainojen nostot | 20 036 | 47 000 | 40 000 |
| Lainojen takaisinmaksu | 0 | -37 000 | -30 050 |
| Rahoituksen nettorahavirta | 12 843 | 1 842 | -168 |
| Rahavarojen muutos | 15 477 | 1 507 | 1 032 |
| Rahavarat 1.1 | 10 121 | 9 104 | 9 104 |
| Valuuttakurssien muutosten nettovaikutus rahavaroihin | -36 | 6 | -15 |
| Rahavarat | 25 562 | 10 617 | 10 121 |

LASKELMA KONSERNIN OMAN PÄÄOMAN MUUTOKSISTA

| 1 000 euroa | Osake- pääoma | Sijoitetun vapaan oman pääoman rahasto | Kertyneet voittovarot | Yhteensä |
|---|--------------------------|---|----------------------------------|-----------------|
| Oma pääoma 1.1.2022 | 80 | 21 587 | 23 051 | 44 718 |
| Laaja tulos | | | | |
| Tilikauden tulos | | | 7 799 | 7 799 |
| Keskikurssiero ja muuntoerot | | | 36 | 36 |
| Tilikauden laaja tulos yhteensä | 0 | 0 | 7 835 | 7 835 |
| Liiketoimet omistajien kanssa | | | | |
| Osingonjako ja pääoman palautus | | | -7 431 | -7 431 |
| Osakeanti | | 4 043 | | 4 043 |
| Osakeperusteiset maksut | | | 878 | 878 |
| Liiketoimet omistajien kanssa yhteensä | 0 | 4 043 | -6 553 | -2 509 |
| Aikaisempien tilikausien korjaukset ja muut oikaisut | 0 | 0 | 196 | 196 |
| Oma pääoma 30.6.2022 | 80 | 25 630 | 24 529 | 50 239 |
| 1 000 euroa | Osake- pääoma | Sijoitetun vapaan oman pääoman rahasto | Kertyneet voittovarot | Yhteensä |
| Oma pääoma 1.1.2021 | 80 | 14 818 | 17 271 | 32 169 |
| Laaja tulos | | | | |
| Tilikauden tulos | | | 6 411 | 6 411 |
| Keskikurssiero ja muuntoerot | | | 8 | 8 |
| Tilikauden laaja tulos yhteensä | 0 | 0 | 6 419 | 6 419 |
| Liiketoimet omistajien kanssa | | | | |
| Osingonjako ja pääoman palautus | | | -6 480 | -6 480 |
| Osakeanti | | 5 496 | | 5 496 |
| Osakeperusteiset maksut | | | 569 | 569 |
| Liiketoimet omistajien kanssa yhteensä | 0 | 5 496 | -5 911 | -415 |
| Aikaisempien tilikausien korjaukset ja muut oikaisut | 0 | 0 | 28 | 28 |
| Oma pääoma 30.6.2021 | 80 | 20 314 | 17 807 | 38 201 |
| 1 000 euroa | Osake- pääoma | Sijoitetun vapaan oman pääoman rahasto | Kertyneet voittovarot | Yhteensä |
| Oma pääoma 1.1.2021 | 80 | 14 818 | 17 271 | 32 169 |
| Laaja tulos | | | | |
| Tilikauden tulos | | | 10 794 | 10 794 |
| Keskikurssiero ja muuntoerot | | | 3 | 3 |
| Tilikauden laaja tulos yhteensä | 0 | 0 | 10 796 | 10 796 |
| Liiketoimet omistajien kanssa | | | | |
| Osingonjako ja pääoman palautus | | | -6 480 | -6 480 |
| Osakeanti | | 6 768 | | 6 768 |
| Lunastetut optiot | | | | 0 |
| Osakeperusteiset maksut | | | 1 500 | 1 500 |
| Liiketoimet omistajien kanssa yhteensä | 0 | 6 768 | -4 981 | 1 788 |
| Aikaisempien tilikausien korjaukset ja muut oikaisut | 0 | 0 | -35 | -35 |
| Oma pääoma 31.12.2021 | 80 | 21 587 | 23 051 | 44 718 |

TOIMINTASEGMENTIT

Konsernin kasvaessa ja laajentuessa kansainvälisesti on päivitetty johdon raportointimallia, ja tästä johtuen toimintasegmentit muuttuivat vuonna 2021.

Uudet toimintasegmentit on muodostettu maantieteellisten alueiden mukaisesti, kun aiemmin konsernilla oli yksi raportoitava toimintasegmentti (tilitoimistopalvelut). Segmenttiraportointi perustuu konsernin yhtiöiden toimintamaihin. Varhaisessa kehitysvaiheessa olevat maat raportoidaan yhtenä kokonaisuutena. Jaottelun myötä voidaan tarkemmin kuvata eri vaiheissa olevien maiden taloudellista suoriutumista.

Toimitusjohtaja ylimpänä operatiivisena päätöksentekijänä arvioi kuukausittain segmenttien kehitystä. Segmentin tuloksellisuuden arviointi perustuu segmentin käyttökatteeseen ja liikevoittoon.

Konsernin varoja ja velkoja ei ole jaettu liiketoimintasegmentille, koska ylin operatiivinen päätöksentekijä ei kohdenna resursseja perustuen segmentin varoihin tai velkoihin eikä tarkastele segmentin varoja tai velkoja. Varoja ja velkoja tarkastellaan konsernitason tasolla. Rahoitustuottoja ja -kuluja sekä tuloveroja ei ole kohdistettu segmenteille.

Toimintasegmentit 1.1.-30.6.2022

| 1 000 euroa | Suomi | Ruotsi | Muut maat | Konserni yhteensä |
|----------------------|---------------|--------------|-------------|-------------------|
| Liikevaihto | 42 369 | 9 297 | 522 | 52 188 |
| Muut tuotot | 422 | 92 | 9 | 522 |
| Liiketoiminnan kulut | -25 814 | -8 095 | -646 | -34 556 |
| Käyttökate | 16 976 | 1 294 | -115 | 18 155 |
| Poistot | -6 562 | -805 | -49 | -7 416 |
| Arvonalentumiset | -746 | 0 | 0 | -746 |
| Liiketulos | 9 668 | 489 | -164 | 9 993 |

Toimintasegmentit 1.1.-30.6.2021

| 1 000 euroa | Suomi | Ruotsi | Muut maat | Konserni yhteensä |
|----------------------|---------------|--------------|-----------|-------------------|
| Liikevaihto | 36 389 | 5 298 | | 41 687 |
| Muut tuotot | 209 | 71 | | 281 |
| Liiketoiminnan kulut | -22 773 | -4 798 | | -27 571 |
| Käyttökate | 13 826 | 572 | 0 | 14 397 |
| Poistot | -4 665 | -467 | | -5 133 |
| Arvonalentumiset | -714 | 0 | | -714 |
| Liiketulos | 8 446 | 104 | 0 | 8 550 |

Toimintasegmentit 1.1.-31.12.2021

| 1 000 euroa | Suomi | Ruotsi | Muut maat | Konserni yhteensä |
|----------------------|---------------|---------------|------------|-------------------|
| Liikevaihto | 71 694 | 10 673 | 441 | 82 808 |
| Muut tuotot | 693 | 31 | 5 | 729 |
| Liiketoiminnan kulut | -45 377 | -10 008 | -490 | -55 874 |
| Käyttökate | 27 010 | 695 | -44 | 27 662 |
| Poistot | -10 292 | -1 085 | -35 | -11 412 |
| Arvonalentumiset | -1 487 | 0 | 0 | -1 487 |
| Liiketulos | 15 231 | -390 | -78 | 14 763 |

VAKUUDET JA VASTUUSITOUMUKSET

| Velat, joiden vakuudeksi on annettu yrityskiinnitys | 30.6.2022 | 30.6.2021 | 31.12.2021 |
|--|------------------|------------------|-------------------|
| Lainat rahoituslaitoksilta | 60 000 | 40 000 | 40 000 |
| Vakuudeksi annetut yrityskiinnitykset | 60 360 | 50 360 | 50 360 |
| | | | |
| Muut pantit ja vastuusitoumukset | | | |
| Annetut pantit | 3 072 | 3 072 | 3 072 |
| Muut *) | 10 775 | 679 | 10 823 |

*) Muut vastuusitoumukset liittyvät myönnettyyn, nostamattomaan rahoituslimiittiin, pankkitakauslimiittiin sekä osamaksuvelkojen sitoumuksiin.

LIIKETOIMINTOJEN HANKINNAT 1.1.-30.6.2022

Konserni teki tilikauden aikana useita liiketoimintojen hankintoja Suomessa ja Ruotsissa.

Kaupat ovat eriteltynä alla olevassa taulukossa.

| 1000 euroa | Hankinta- hetki | Kauppatapa | Maksutapa | Hankinta- meno | Ehdollinen vastike maksimissaan |
|------------------------------------|--------------------|---------------------|----------------------|-------------------|---------------------------------------|
| MH Konsult Väst AB | 13.1.2022 | Osakekauppa | Käteinen ja osakkeet | 2 172 | 606 |
| Kjell Wengbrand Redovisnings AB | 13.1.2022 | Osakekauppa | Käteinen ja osakkeet | 909 | 280 |
| Saarijärven Tilipalvelu Oy | 3.1.2022 | Liiketoimintakauppa | Käteinen | 70 | 0 |
| Accodome Oy | 1.2.2022 | Liiketoimintakauppa | Käteinen | 18 | 8 |
| Kuopion Tili-Consults Oy | 1.2.2022 | Liiketoimintakauppa | Käteinen | 142 | 38 |
| Lindgren&Lindgren Ekonomi AB | 4.4.2022 | Osakekauppa | Käteinen ja osakkeet | 658 | 186 |
| Confido Redovisning AB | 4.4.2022 | Osakekauppa | Käteinen ja osakkeet | 1 710 | 746 |
| Redovisningsbyrån Öckerö AB | 4.4.2022 | Osakekauppa | Käteinen ja osakkeet | 1 651 | 746 |
| PJ Yrityspalvelu Oy | 1.5.2022 | Liiketoimintakauppa | Käteinen ja osakkeet | 102 | 0 |
| | | | | 7 431 | 2 609 |

Kaupasta kirjattu ehdollinen hankintahinta perustuu johdon arvioon ehdollisen hankintahinnan todennäköisestä toteumasta.

Hankittujen varojen ja vastattavaksi otettujen velkojen arvot hankintahetkellä olivat seuraavat:

| 1 000 euroa | Osakekaupat | Liiketoimintakaupat |
|--------------------------------------|--------------|---------------------|
| Kehittämismenot | 0 | 0 |
| Aineelliset käyttöomaisuushyödykkeet | 54 | 0 |
| Asiakassuhteet | 891 | 402 |
| Käyttöoikeusomaisuuserät | 470 | 27 |
| Lyhytaikaiset varat | 1 689 | 0 |
| Varat yhteensä | 3 104 | 429 |
| Ostovelat ja muut velat | 1 287 | 0 |
| Vuokrasopimusvelat | 470 | 27 |
| Laskennallinen verovelka | 184 | 0 |
| Velat yhteensä | 1 940 | 27 |
| Nettovarallisuus | 1 164 | 402 |
| Luovutettu vastike | 7 099 | 402 |
| Hankitun kohteen nettovarallisuus | -1 164 | -402 |
| Liikearvo | 5 935 | 0 |

Hankinnoista syntyneet menot on kirjattu tulosvaikutteisesti.

Jos hankinnat olisivat tapahtuneet tilikauden 2022 alussa, niiden arvioitu vaikutus olisi ollut lisäävästi tilikauden liikevoittoon noin 60 000 euroa ja liikevaihtoon noin 900 000 euroa.

LIIKETOIMINTOJEN HANKINNAT 1.1.-30.6.2021

Katsauskaudella konserni hankki suomessa ja ruotsissa osakekaupalla 5 ja liiketoimintakaupalla 6 liiketoimintakokonaisuutta. Kaupat ovat eriteltynä alla olevassa taulukossa.

| 1000 euroa | Hankinta- hetki | Kauppatapa | Maksutapa | Hankinta- meno | Ehdollinen vastike maksimissaan |
|--|--------------------|---------------------|----------------------|-------------------|---------------------------------------|
| Ekonomianalys KL AB | 4.1.2021 | Osakekauppa | Käteinen ja osakkeet | 2 587 | 1558 |
| Persson & Thorin AB | 4.1.2021 | Osakekauppa | Käteinen ja osakkeet | 1 801 | 682 |
| Balance Systems Oy | 1.2.2021 | Liiketoimintakauppa | Käteinen | 466 | 150 |
| Laskentalinja Oy ja Lapinlahden yrityspalvelut Oy | 1.2.2021 | Liiketoimintakauppa | Käteinen | 256 | 95 |
| Crescendo Ab | 1.4.2021 | Osakekauppa | Käteinen ja osakkeet | 1 119 | 345 |
| Progredo Ab | 1.4.2021 | Osakekauppa | Käteinen ja osakkeet | 1 481 | 49 |
| Tilipalvelu Pirkko Kemppainen Oy | 2.3.2021 | Liiketoimintakauppa | Käteinen | 353 | 165 |
| Tilitoimisto Reijo Mäki Oy | 1.4.2021 | Liiketoimintakauppa | Käteinen | 145 | 0 |
| Frivolous Oy | 1.4.2021 | Liiketoimintakauppa | Käteinen | 89 | 0 |
| Balance-Team Oy | 15.4.2021 | Osakekauppa | Käteinen ja osakkeet | 5 650 | 700 |
| Lapin Tulostieto Oy | 1.6.2021 | Liiketoimintakauppa | Käteinen | 280 | 100 |
| | | | | 14 227 | 3 844 |

Kaupasta kirjattu ehdollinen hankintahinta perustuu johdon arvioon ehdollisen hankintahinnan todennäköisestä toteumasta.

Hankittujen varojen ja vastattavaksi otettujen velkojen arvot hankintahetkellä olivat seuraavat:

| 1 000 euroa | Osakekaupat | Liiketoimintakaupat |
|--------------------------------------|--------------|---------------------|
| Kehittämismenot | 0 | 0 |
| Aineelliset käyttöomaisuushyödykkeet | 202 | 50 |
| Asiakassuhteet | 4 892 | 1 554 |
| Käyttöoikeusomaisuuserät | 745 | 0 |
| Lyhytaikaiset varat | 1 912 | 0 |
| Varat yhteensä | 7 751 | 1 604 |
| Ostovelat ja muut velat | 1 884 | 137 |
| Vuokrasopimusvelat | 582 | 0 |
| Laskennallinen verovelka | 993 | 199 |
| Velat yhteensä | 3 459 | 336 |
| Nettovarallisuus | 4 292 | 1 268 |
| Luovutettu vastike | 12 638 | 1 589 |
| Hankitun kohteen nettovarallisuus | -4 292 | -1 268 |
| Liikearvo | 8 346 | 321 |

Hankinnoista syntyneet menot on kirjattu tulosvaikutteisesti.

Jos hankinnat olisivat tapahtunut tilikauden 2021 alussa, niiden arvioitu vaikutus olisi ollut lisäävästi tilikauden liikevoittoon noin 350 000 euroa ja liikevaihtoon noin 1,8 miljoonaa euroa.

LASKENTAKAAVAT

| | | |
|---|---|---|
| Liikevaihdon kasvu, % | = | $\frac{\text{liikevaihto} - \text{edellisen vuoden liikevaihto}}{\text{edellisen vuoden liikevaihto}} \times 100$ |
| Liikevoitto | = | liikevaihto + liiketoiminnan muut tuotot - materiaalit ja palvelut - henkilöstökulut - poistot ja arvonalentumiset - liiketoiminnan muut kulut |
| Liikevoitto, % | = | $\frac{\text{liikevoitto}}{\text{liikevaihto}} \times 100$ |
| Sijoitetun pääoman tuotto (ROI), % (rullaava 12 kk) | = | $\frac{\text{liikevoitto ennen veroja} + \text{korot ja muut rahoituskulut}}{\text{kokonaispääoma ja velat} - \text{korottomat velat (tilikauden keskiarvo)}} \times 100$ |
| Korolliset nettovelat | = | korolliset velat - rahat ja pankkisaamiset |
| Nettovelkaantumisaste, % | = | $\frac{\text{korolliset velat} - \text{rahat ja pankkisaamiset}}{\text{oma pääoma}} \times 100$ |
| Omavaraisuusaste, % | = | $\frac{\text{oma pääoma}}{\text{taseen koko pääoma} - \text{saadut ennakkomaksut}} \times 100$ |
| Käyttöpääoma | = | vaihto-omaisuus + korottomat lyhytaikaiset saamiset - koroton lyhytaikainen vieras pääoma |
| Nettoinvestoinnit | = | investoinnit aineellisiin ja aineettomiin oikeuksiin - käyttöomaisuuden myynti |
| Osakekohtainen tulos | = | $\frac{\text{katsauskauden tulos}}{\text{Ulkona olevien osakkeiden lukumäärän painotettu keskiarvo katsauskaudella}} \times 100$ |
| Keskimääräinen vuotuinen kasvu (CAGR) | = | $\left(\frac{\text{liikevaihto jakson lopussa}}{\text{liikevaihto jakson alussa}} \right)^{\frac{1}{\text{vuosien määrä}}} - 1$ |
| Käyttökate | = | liikevoitto + poistot + arvonalentumiset |
| Käyttökate, % | = | $\frac{\text{käyttökate}}{\text{liikevaihto}} \times 100$ |

Liikevoitto mittaa Talenomin kykyä tuottaa voittoa liiketoiminnassaan. Liikevoitto on tärkeä yhtiön kannattavuutta ja taloudellista suorituskykyä kuvaava tunnusluku, joka osoittaa liiketoiminnasta kertyvän tuloksen.

Liikevoitto liikevaihdosta prosentteina eli **liikevoittoprosentti** suhteuttaa liikevoiton liikevaihtoon ja parantaa liikevoiton vertailtavuutta eri raportointikausien välillä.

Sijoitetun pääoman tuotto taas mittaa liiketoiminnan tulosta suhteutettuna sijoitettuun pääomaan. Se kuvaa Talenomin suhteellista kannattavuutta eli sitä, kuinka tehokkaasti yhtiö pystyy kerryttämään tuottoa yhtiön sijoitetulle pääomalle.

Korolliset nettovelat mittaavat Talenomin velkarahoituksen nettomäärää. Tunnusluku antaa tietoa yhtiön velkaantumisesta ja pääomarakenteesta.

Nettovelkaantumisaste mittaa Talenomin oman pääoman ja korollisten velkojen suhdetta. Se kuvaa yhtiön rahoitukseen liittyvän riskin tasoa ja on hyödyllinen mittari yhtiön velkaantumisen seuraamiseen.

Omavaraisuusaste taas on rahoitusrakennetta kuvaava tunnusluku, joka kertoo, kuinka suuri osuus yhtiön taseesta on rahoitettu omalla pääomalla. Omavaraisuusaste antaa tietoa rahoitukseen liittyvän riskin tasosta sekä liiketoiminnassa käytettävän pääoman tasosta ja kuvaa yhtiön vakavaraisuutta ja tappion sietokykyä pitkällä aikavälillä.

Käyttöpääoma mittaa Talenomin liiketoimintaan sitoutuvan rahoituksen määrää ja kuvaa pääoman käytön tehokkuutta.

Nettoinvestoinnit mittaavat investointien määrää vähennettynä käyttöomaisuuden myynnillä. Tunnusluku antaa lisätietoa liiketoiminnan rahavirtatarpeista.

Käyttökate on tärkeä tunnusluku, joka mittaa Talenomin kykyä tuottaa voittoa liiketoiminnassa ennen poistoja, arvonalentumisia ja rahoituseriä.

Käyttökate liikevaihdosta prosentteina eli **käyttökateprosentti** suhteuttaa käyttökatteen liikevaihtoon ja parantaa käyttökatteen vertailtavuutta eri raportointikausien välillä.

TALENOM OYJ

Hallitus

LISÄTIEDOT:

Otto-Pekka Huhtala
toimitusjohtaja, Talenom Oyj
040 703 8554
otto-pekka.huhtala@talenom.fi